

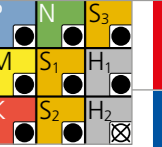
NEW

CrazyMill Cool Vollradius - Typ C - Schruppen

v_c [m/min]
 f_z [mm]

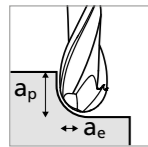
ANWENDUNGSEMPFEHLUNG

● Sehr gut geeignet | ● Gut geeignet | ○ bedingt geeignet | ⊗ Nicht empfohlen



FRÄSEN MIT INTEGRIERTER KÜHLUNG | SCHNITTDATENÜBERSICHT

Schruppen

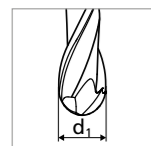
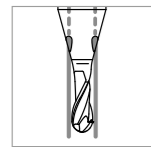


■ $a_p = 0.5 \times d_1$
($\varnothing d_1 \leq 0.5$ mm)

■ $a_p = 1 \times d_1$
($\varnothing d_1 > 0.5$ mm)

■ $a_e = 0.3 \times d_1$

Bearbeitungswinkel = 0°



Werkstoffgruppe	Werkstoff	Wr.Nr.	DIN	AISI/ASTM/UNS	Ød1 0.3–0.4mm		Ød1 0.5–0.8mm		Ød1 1.0–1.2mm		Ød1 1.5–1.8mm		Ød1 2.0–2.5mm		Ød1 3.0mm		Ød1 4.0–6.0mm		Ød1 8.0mm																		
					v_c	f_z	v_c	f_z	v_c	f_z	v_c	f_z	v_c	f_z	v_c	f_z	v_c	f_z	v_c	f_z	v_c	f_z															
P	Stähle unlegiert Rm < 800 N/mm²	1.0301	C10	AISI 1010	60	0.005–0.007	100	0.010–0.014	140	0.015–0.017	200	0.024–0.026	220	0.034–0.036	240	0.040	280	0.050	280	0.050																	
		1.0401	C15	AISI 1015																																	
		1.1191	C45E/CK45	AISI 1045																																	
		1.0044	S275JR	AISI 1020																																	
		1.0715	11SMn30	AISI 1215																																	
		1.5752	15NiCr13	ASTM 3415 / AISI 3310																																	
	Stähle niedriglegiert Rm > 900 N/mm²	1.7131	16MnCr5	AISI 5115	60	0.004–0.006	100	0.009–0.012	140	0.014–0.016	200	0.022–0.024	220	0.032–0.034	240	0.038	280	0.048	280	0.048																	
		1.3505	100Cr6	AISI 52100																																	
		1.7225	42CrMo4	AISI 4140																																	
		1.2842	90MnCrV8	AISI O2																																	
		1.2379	X153CrMoV12	AISI D2																																	
		1.2436	X210CrW12	AISI D4/D6																																	
Werkzeugstähle hochlegiert Rm < 1200 N/mm²	1.3343	HS6-5-2C	AISI M2 / UNS T11302	60	0.004–0.006	100	0.008–0.011	140	0.011–0.013	200	0.020–0.022	220	0.030–0.032	240	0.035	280	0.044	280	0.044																		
	1.3355	HS18-0-1	AISI T1 / UNS T12001																																		
	M	Rostfreie Stähle- ferritisch	1.4016																	X6Cr17	AISI 430 / UNS S43000	60	0.005–0.007	100	0.010–0.014	140	0.016–0.018	200	0.024–0.026	220	0.034–0.036	240	0.040	280	0.048	280	0.048
			1.4105																	X6CrMoS17	AISI 430F																
			1.4034																	X46Cr13	AISI 420C																
		Rostfreie Stähle- martensitisch	1.4112																	X90CrMoV18	AISI 440B																
1.4542			X5CrNiCuNb 16-4	AISI 630 / ASTM 17-4 PH																																	
1.4545			X5CrNiCuNb 15-5	ASTM 15-5 PH																																	
Rostfreie Stähle- austenitisch	1.4301	X5CrNi 18-10	AISI 304	60	0.004–0.006	100	0.009–0.012	140	0.015–0.017	200	0.022–0.024	220	0.032–0.034	240	0.036	280	0.046	280	0.046																		
	1.4435	X2CrNiMo 18-14-3	AISI 316L																																		
	1.4441	X2CrNiMo 18-15-3	AISI 316LM																																		
1.4539	X1NiCrMoCu 25-20-5	AISI 904L																																			
K	Gusseisen	0.6020	GG20	ASTM 30	60	0.003–0.005	100	0.006–0.009	120	0.011–0.022	140	0.024–0.026	160	0.028–0.036	180	0.042	200	0.052	200	0.052																	
		0.6030	GG30	ASTM 40B																																	
		0.7040	GGG40	ASTM 60-40-18																																	
		0.7060	GGG60	ASTM 80-60-03																																	
N	Aluminium Knetlegierungen	3.2315	AlMgSi1	ASTM 6351	60	0.006–0.008	100	0.012–0.016	140	0.018–0.020	200	0.026–0.028	220	0.036–0.040	240	0.058	280	0.055	280	0.055																	
		3.4365	AlZnMgCu1.5	ASTM 7075																																	
	Aluminium Druckgusslegierungen	3.2163	GD-ALSi9Cu3	ASTM A380																																	
		3.2381	GD-ALSi10Mg	UNS A03590																																	
	Kupfer	2.004	Cu-OF / CW008A	UNS C10100																	60	0.006–0.008	100	0.014–0.018	140	0.020–0.022	200	0.026–0.028	220	0.036–0.040	240	0.058	280	0.055	280	0.055	
		2.0065	Cu-ETP / CW004A	UNS C11000																																	
	Messing bleifrei	2.0321	CuZn37 CW508L	UNS C27400																	60	0.006–0.008	100	0.014–0.018	140	0.020–0.022	200	0.026–0.028	220	0.036–0.040	240	0.058	280	0.055	280	0.055	
		2.036	CuZn40 CW509L	UNS C28000																																	
	Messing, Bronze Rm < 400 N/mm²	2.0401	CuZn39Pb3 / CW614N	UNS C38500																	60	0.006–0.008	100	0.014–0.018	140	0.020–0.022	200	0.026–0.028	220	0.036–0.040	240	0.058	280	0.055	280	0.055	
		2.102	CuSn6	UNS C51900																																	
	Bronze Rm < 600 N/mm²	2.0966	CuAl10Ni5Fe4	UNS C63000																	60	0.006–0.008	100	0.012–0.016	140	0.018–0.020	200	0.026–0.028	220	0.036–0.040	240	0.058	280	0.055	280	0.055	
		2.096	CuAl9Mn2	UNS C63200																																	
S1	Hitzebeständige Stähle	2.4856		Inconel 625	60	0.003–0.004	100	0.004–0.006	120	0.007–0.008	130	0.009–0.010	140	0.010–0.012	150	0.015	170	0.020	170	0.020																	
		2.4668		Inconel 718																																	
		2.4617	NiMo28	Hastelloy B-2																																	
		2.4665	NiCr22Fe18Mo	Hastelloy X																																	
S2	Titan rein	3.7035	Gr.2	ASTM B348 / F67	60	0.004–0.006	100	0.008–0.011	120	0.016–0.018	130	0.020–0.022	140	0.028–0.030	150	0.034	170	0.042	170	0.042																	
		3.7065	Gr.4	ASTM B348 / F68																																	
S3	Titan Legierungen	3.7165	TiAl6V4	ASTM B348 / F136	60	0.004–0.006	100	0.008–0.011	120	0.016–0.018	130	0.020–0.022	140	0.028–0.030	150	0.034	170	0.042	170	0.042																	
		9.9367	TiAl6Nb7	ASTM F1295																																	
H1	Stähle gehärtet < 55 HRC	2.4964	CoCr20W15Ni	Haynes 25	60	0.003–0.004	100	0.004–0.006	140	0.007–0.008	180	0.009–0.010	200	0.010–0.012	220	0.015	240	0.020	240	0.020																	
			CrCoMo28	ASTM F1537																																	
H2	Stähle gehärtet ≥ 55 HRC	1.2510	100MnCrMoW4	AISI O1	60	0.004–0.006	80	0.007–0.009	100	0.010–0.012	140	0.014–0.018	180	0.020–0.026	200	0.030	240	0.032	240	0.032																	
		1.2379	X153CrMoV12	AISI D2																																	

NEW

Prozess CrazyMill Cool Vollradius

PRÄZISES UND EFFIZIENTES FRÄSEN

Kühlschmierstoff, Filter und Druck

Kühlschmierstoff: Für ein optimales Resultat empfiehlt Mikron Tool, Schneidöl als Kühlschmiermittel zu verwenden. Alternativ kann auch Emulsion mit EP-Additiven (Extreme-Pressure-Additives) eingesetzt werden.

Filter: Die grossen Kühlkanäle erlauben einen Standardfilter mit einer Filterqualität von ≤ 0.05 mm.

Kühlmitteldruck: Es werden mindestens 15 bar Kühlmitteldruck benötigt, um prozesssicher zu fräsen. Ein hoher Druck ist prinzipiell besser für den Kühl- und Spüleffekt.

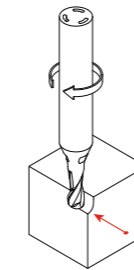
Drehzahl	[U/min]	$\leq 10'000$	$> 10'000$
Minimaler Druck	[bar]	15	30

Spannmittel

Detaillierte Angaben zu den Spannmitteln finden Sie im Kapitel "Technische Informationen".

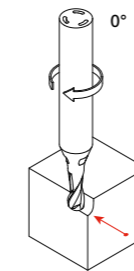
FRÄSPROZESS

Fräsen im Gleich- oder Gegenlauf



Für das Fräsen von Oberflächen oder Kanten empfiehlt Mikron Tool das Fräsen im Gleichlauf. Hier ist die Spandicke anfangs grösser und verringert sich kontinuierlich, die Schnittkräfte bleiben klein. Beim Fräsen im Gegenlauf hingegen würden hohe Schnittkräfte den Fräser vom Teil wegdrängen. Somit nimmt die Oberflächengüte ab.

Schruppen



Für das Schruppen mit CrazyMill Cool Vollradius empfiehlt Mikron Tool eine senkrechte Bearbeitung zum Werkstück (Neigungswinkel 0°). So kann die maximale empfohlene Frästiefe a_p ausgenutzt werden. Das Resultat ist ein extrem hohes Abtragsvolumen (Q [cm^3/min]).

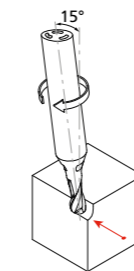
Empfohlene Schnittparameter

v_c und f_z = wie in der Schnittdatentabelle angegeben

a_p = max. $1 \times d$

a_e = $0.3 \times d$

Schlichten



Für das Schlichten mit CrazyMill Cool Vollradius empfiehlt Mikron Tool eine Bearbeitung mit einem Neigungswinkel von 15° der Spindelachse bzw. 75° zur Werkstückoberfläche. So wird der Fräskontakt vom Achsmittelpunkt des Werkzeuges gegen den Aussendurchmesser verlegt, wo die ideale Schneidgeometrie wirkt und auch die Schnittgeschwindigkeit zunimmt (im Zentrum des Werkzeuges beträgt die Schnittgeschwindigkeit null).

Eine Neigung von 15° des Fräskörpers zum Werkstück bringt einige Vorteile:

- Die Schnittgeschwindigkeit ist höher
- Bessere Qualität der Oberfläche
- Verbesserung der Standzeit

Empfohlene Schnittparameter

v_c und f_z = wie in der Schnittdatentabelle angegeben

a_p = $0.05 - 0.5 \times d$

a_e = $0.05 - 0.15 \times d$ je nach geforderter Oberflächengüte

$a_e = f_z$ für eine maximale Oberflächengüte